

CÔNG TY CỔ PHẦN BIBICA

**BÁO CÁO TÀI CHÍNH RIÊNG**  
**QUÝ 2/2020**

**Báo cáo tài chính riêng**

Cho kỳ kế toán từ ngày 01/04/2020 đến ngày 30/06/2020

**CÔNG TY CỔ PHẦN BIBICA**

443 Lý Thường Kiệt, P.8, Q. Tân

Bình, TP. Hồ Chí Minh, Việt Nam

Mẫu số B 01a - DN

(Ban hành theo thông tư số 200/2014/TT - BTC.

Ngày 22/12/2014 của Bộ Tài Chính)

**BẢNG CÂN ĐỐI KẾ TOÁN**

Tại ngày 30 tháng 06 năm 2020

Đơn vị tính: VND

TÀI SẢN	Mã số	Thuyết minh	Số cuối kỳ	Số đầu năm
1	2	3	4	5
<b>A. TÀI SẢN NGẮN HẠN</b>	<b>100</b>		<b>610.640.661.656</b>	<b>948.212.181.134</b>
<b>I Tiền và các khoản tương đương tiền</b>	<b>110</b>		<b>154.608.714.248</b>	<b>403.270.162.473</b>
1 Tiền	111		52.085.915.692	306.670.162.473
2 Các khoản tương đương tiền	112		102.522.798.556	96.600.000.000
<b>II Các khoản đầu tư tài chính ngắn hạn</b>	<b>120</b>		<b>87.594.314.182</b>	<b>133.326.721.732</b>
1 Chứng khoán kinh doanh	121		4.618.744.826	4.618.744.826
2 Dự phòng giảm giá chứng khoán kinh doanh (*)	122		(2.219.025.644)	(1.979.543.094)
3 Đầu tư nắm giữ đến ngày đáo hạn	123		85.194.595.000	130.687.520.000
<b>III Các khoản phải thu ngắn hạn</b>	<b>130</b>		<b>312.955.197.444</b>	<b>343.258.980.415</b>
1 Phải thu ngắn hạn của khách hàng	131		216.349.827.864	325.903.201.786
2 Trả trước cho người bán ngắn hạn	132		94.283.523.071	1.378.374.599
3 Phải thu nội bộ ngắn hạn	133		-	-
4 Phải thu theo tiến độ kế hoạch hợp đồng xây dựng	134		-	-
5 Phải thu về cho vay ngắn hạn	135		-	-
6 Các khoản phải thu khác	136		13.766.494.770	21.415.454.964
7 Dự phòng phải thu ngắn hạn khó đòi (*)	137		(11.444.648.261)	(5.438.050.934)
8 Tài sản thiếu chờ xử lý	139		-	-
<b>IV Hàng tồn kho</b>	<b>140</b>		<b>48.833.614.912</b>	<b>54.693.460.146</b>
1 Hàng tồn kho	141		50.745.588.587	56.775.440.720
2 Dự phòng giảm giá hàng tồn kho (*)	149		(1.911.973.675)	(2.081.980.574)
<b>V Tài sản ngắn hạn khác</b>	<b>150</b>		<b>6.648.820.870</b>	<b>13.662.856.368</b>
1 Chi phí trả trước ngắn hạn	151		833.520.841	1.707.656.137
2 Thuế GTGT được khấu trừ	152		5.815.300.029	11.573.035.643
3 Thuế và các khoản khác phải thu Nhà nước	153		-	382.164.588
4 Giao dịch mua bán lại trái phiếu chính phủ	154		-	-
5 Tài sản ngắn hạn khác	155		-	-
<b>B. TÀI SẢN DÀI HẠN</b>	<b>200</b>		<b>957.858.848.367</b>	<b>747.849.978.753</b>
<b>I Các khoản phải thu dài hạn</b>	<b>210</b>		<b>-</b>	<b>-</b>
1 Phải thu dài hạn của khách hàng	211		-	-
2 Trả trước cho người bán dài hạn	212		-	-
3 Vốn kinh doanh ở đơn vị trực thuộc	213		-	-
4 Phải thu nội bộ dài hạn	214		-	-
5 Phải thu về cho vay dài hạn	215		-	-
6 Phải thu dài hạn khác	216		-	-
7 Dự phòng phải thu dài hạn khó đòi (*)	219		-	-

I	2	3	4	5
<b>II Tài sản cố định</b>	<b>220</b>		<b>96.156.350.741</b>	<b>102.731.907.107</b>
1 Tài sản cố định hữu hình	221		92.575.392.370	100.159.226.344
- Nguyên giá	222		357.096.343.423	356.488.466.915
- Giá trị hao mòn lũy kế (*)	223		(264.520.951.053)	(256.329.240.571)
2 Tài sản cố định thuê tài chính	224		-	-
- Nguyên giá	225		-	-
- Giá trị hao mòn lũy kế (*)	226		-	-
3 Tài sản cố định vô hình	227		3.580.958.371	2.572.680.763
- Nguyên giá	228		11.349.805.943	9.910.286.943
- Giá trị hao mòn lũy kế (*)	229		(7.768.847.572)	(7.337.606.180)
<b>III Bất động sản đầu tư</b>	<b>230</b>		-	-
- Nguyên giá	231		-	-
- Giá trị hao mòn lũy kế (*)	232		-	-
<b>III Tài sản dở dang dài hạn</b>	<b>240</b>		<b>80.000.000</b>	<b>2.037.383.588</b>
1 Chi phí sản xuất, kinh doanh dở dang dài hạn	241		-	-
2 Chi phí xây dựng cơ bản dở dang	242		80.000.000	2.037.383.588
<b>IV Đầu tư tài chính dài hạn</b>	<b>250</b>		<b>850.000.000.000</b>	<b>633.696.474.546</b>
1 Đầu tư vào công ty con	251		650.000.000.000	633.696.474.546
2 Đầu tư vào công ty liên doanh, liên kết	252		-	-
3 Đầu tư góp vốn vào đơn vị khác	253		-	-
4 Dự phòng đầu tư tài chính dài hạn (*)	254		-	-
5 Đầu tư nắm giữ đến ngày đáo hạn	255		200.000.000.000	-
<b>V Tài sản dài hạn khác</b>	<b>260</b>		<b>11.622.497.626</b>	<b>9.384.213.512</b>
1 Chi phí trả trước dài hạn	261		9.179.257.074	6.020.408.900
2 Tài sản thuê thu nhập hoãn lại	262		2.443.240.552	3.363.804.612
3 Thiết bị, vật tư, phụ tùng thay thế dài hạn	263		-	-
4 Tài sản dài hạn khác	268		-	-
<b>TỔNG CỘNG TÀI SẢN ( 270 = 100 + 200)</b>	<b>270</b>		<b>1.568.499.510.023</b>	<b>1.696.062.159.887</b>
<b>C. NỢ PHẢI TRẢ</b>				
<b>I Nợ ngắn hạn</b>	<b>310</b>		<b>541.907.110.648</b>	<b>704.277.638.295</b>
1 Phải trả người bán ngắn hạn	311		45.008.165.850	308.217.508.012
2 Người mua trả tiền trước ngắn hạn	312		58.840.960.780	281.067.709.166
3 Thuế và các khoản phải nộp Nhà nước	313		6.007.323.998	20.618.477.059
4 Phải trả người lao động	314		2.028.471.645	4.065.619.633
5 Chi phí phải trả ngắn hạn	315		17.936.494.311	63.825.065.159
6 Phải trả nội bộ ngắn hạn	316		-	-
7 Phải trả theo tiến độ kế hoạch hợp đồng xây dựng	317		-	-
8 Doanh thu chưa thực hiện ngắn hạn	318		-	-
9 Phải trả ngắn hạn khác	319		1.520.002.968	2.590.437.934
10 Vay và nợ thuê tài chính ngắn hạn	320		186.332.003.142	-
11 Dự phòng phải trả ngắn hạn (*)	321		-	-
12 Quỹ khen thưởng, phúc lợi	322		7.918.434.332	5.884.494.854
13 Quỹ bình ổn giá	323		-	-
14 Giao dịch mua bán lại trái phiếu chính phủ	324		-	-
<b>II Nợ dài hạn</b>	<b>330</b>		<b>216.315.253.622</b>	<b>18.008.326.478</b>
1 Phải trả người bán dài hạn	331		-	-
2 Người mua trả tiền trước dài hạn	332		-	-
3 Chi phí phải trả dài hạn	333		-	-

1	2	3	4	5
4 Phải trả nội bộ về vốn kinh doanh	334		-	
5 Phải trả nội bộ dài hạn	335		-	
6 Doanh thu chưa thực hiện dài hạn	336		-	
7 Phải trả dài hạn khác	337		203.486.927.272	3.846.927.272
8 Vay và nợ thuê tài chính dài hạn	338		-	
9 Trái phiếu chuyển đổi	339		-	
10 Cổ phiếu ưu đãi	340		-	
11 Thuế thu nhập hoãn lại phải trả	341		-	
12 Dự phòng phải trả dài hạn (*)	342		12.828.326.350	14.161.399.206
13 Quỹ phát triển khoa học và công nghệ	343		-	
<b>D. VỐN CHỦ SỞ HỮU</b>	<b>400</b>		<b>1.026.592.399.375</b>	<b>991.784.521.592</b>
<b>I Vốn chủ sở hữu</b>	<b>410</b>		<b>1.026.592.399.375</b>	<b>991.784.521.592</b>
1 Vốn góp của chủ sở hữu	411		154.207.820.000	154.207.820.000
- Cổ phiếu phổ thông có quyền biểu quyết	411a		154.207.820.000	154.207.820.000
- Cổ phiếu ưu đãi	411b		-	
2 Thặng dư vốn cổ phần	412		302.726.583.351	302.726.583.351
3 Quyền chọn chuyển đổi trái phiếu	413		-	
4 Vốn khác của chủ sở hữu	414		-	
5 Cổ phiếu quỹ (*)	415		-	
6 Chênh lệch đánh giá lại tài sản	416		-	
7 Chênh lệch tỷ giá hối đoái	417		-	
8 Quỹ đầu tư phát triển	418		542.830.667.221	452.168.025.639
9 Quỹ hỗ trợ sắp xếp doanh nghiệp	419		-	
10 Quỹ khác thuộc vốn chủ sở hữu	420		-	
11 Lợi nhuận sau thuế chưa phân phối	421		26.827.328.803	82.682.092.602
- LNST chưa phân phối lũy kế đến cuối kỳ trước	421a		(479.124.471)	(30.337.839.671)
- LNST chưa phân phối kỳ này	421b		27.306.453.274	113.019.932.273
12 Nguồn vốn đầu tư XDCB	422		-	
<b>II Nguồn kinh phí và quỹ khác</b>	<b>430</b>		<b>-</b>	<b>-</b>
1 Nguồn kinh phí	431		-	
2 Nguồn kinh phí đã hình thành TSCĐ	432		-	
<b>TỔNG CỘNG NGUỒN VỐN (440=300+400)</b>	<b>440</b>		<b>1.568.499.510.023</b>	<b>1.696.062.159.887</b>

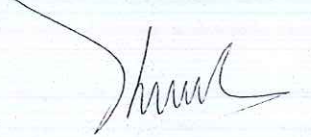
TP. HCM, ngày 20 tháng 07 năm 2020

Người lập



Vũ Văn Thức

Quyền Kế toán trưởng



Đinh Thị Thu Vân

Chủ tịch HĐQT



Trương Phú Chiến

## BÁO CÁO KẾT QUẢ HOẠT ĐỘNG KINH DOANH

### Quý 2 năm 2020

Đơn vị tính: VND

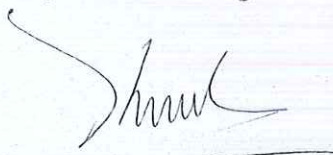
CHỈ TIÊU	Mã số	Thuyết minh	Quý 2		Lũy kế từ đầu năm đến cuối quý này	
			Năm nay	Năm trước	Năm nay	Năm trước
1	2	3	4	5	6	7
1 Doanh thu bán hàng và cung cấp dịch vụ	01		150.079.694.063	215.048.633.855	321.488.055.261	516.736.250.559
2 Các khoản giảm trừ doanh thu	02		4.158.983.625	4.837.360.489	8.351.900.340	7.865.939.863
3 Doanh thu thuần về bán hàng và cung cấp dịch vụ ( 10 = 01 - 02 )	10		145.920.710.438	210.211.273.366	313.136.154.921	508.870.310.696
4 Giá vốn hàng bán	11		113.263.671.148	153.828.665.129	238.505.488.706	379.114.412.157
5 Lợi nhuận gộp về bán hàng và cung cấp dịch vụ ( 20 = 10 - 11 )	20		32.657.039.290	56.382.608.237	74.630.666.215	129.755.898.539
6 Doanh thu hoạt động tài chính	21		39.840.829.389	45.423.329.220	45.239.396.009	50.386.503.552
7 Chi phí tài chính	22		2.765.659.038	26.834.498	2.971.761.816	(323.458.227)
- Trong đó: Chi phí lãi vay	23					
8 Chi phí bán hàng	25		29.580.921.578	42.082.696.172	52.838.575.388	103.406.361.163
9 Chi phí quản lý doanh nghiệp	26		13.390.949.637	12.923.700.295	25.266.529.684	28.130.693.328
10 Lợi nhuận thuần từ hoạt động kinh doanh ( 30 = 20 + ( 21 - 22 ) - ( 25 + 26 ) )	30		26.760.338.426	46.772.706.492	38.793.195.336	48.928.805.827
11 Thu nhập khác	31		1.414.250.111	4.048.629.145	4.609.967.282	6.087.375.299
12 Chi phí khác	32		854.873.311	823.424.622	856.044.201	469.793.924
13 Lợi nhuận khác ( 40 = 31 - 32 )	40		559.376.800	3.225.204.523	3.753.923.081	5.617.581.375
14 Tổng lợi nhuận kế toán trước thuế ( 50 = 30 + 40 )	50		27.319.715.226	49.997.911.015	42.547.118.417	54.546.387.202
15 Chi phí thuế TNDN hiện hành	51		13.261.952	1.945.492.592	2.967.522.656	3.163.647.725
16 Chi phí thuế TNDN hoãn lại	52					(91.078.652)
17 Lợi nhuận sau thuế thu nhập doanh nghiệp ( 60 = 50 - 51 - 52 )	60		27.306.453.274	48.052.418.423	39.579.595.761	51.473.818.129

Người lập



Vũ Văn Thúc

Quyền Kế toán trưởng



Đinh Thị Thu Vân

R - 4

TP. HCM, ngày 20 tháng 07 năm 2020

Chủ tịch HĐQT



Trương Phú Chiến

## BÁO CÁO LƯU CHUYỂN TIỀN TỆ

Quý 2 năm 2020

(Theo phương pháp gián tiếp)

Đơn vị tính: VND

CHỈ TIÊU	Mã số	Thuyết minh	Lũy kế từ đầu năm đến cuối quý này	
			Năm nay	Năm trước
1	2	3	4	5
<b>I Lưu chuyển tiền từ hoạt động kinh doanh</b>				
1 Lợi nhuận trước thuế	01		42.547.118.417	54.546.387.202
2 Điều chỉnh cho các khoản			(38.868.383.923)	(39.690.438.756)
- Khấu hao TSCĐ và BĐSĐT	02		8.622.951.874	10.801.325.026
- Các khoản dự phòng	03		(6.076.072.978)	(587.208.820)
- Lãi, lỗ chênh lệch tỷ giá hối đoái do đánh giá lại các khoản mục tiền tệ có gốc ngoại tệ	04		612.123.592	(1.368.856.964)
- Lãi, lỗ từ hoạt động đầu tư	05		(43.071.279.124)	(48.535.697.998)
- Chi phí lãi vay	06		1.043.892.713	-
3 Lợi nhuận từ hoạt động kinh doanh trước thay đổi vốn lưu động	08		3.678.734.494	14.855.948.446
- Tăng, giảm các khoản phải thu	09		30.437.085.846	(78.534.187.073)
- Tăng, giảm hàng tồn kho	10		6.029.852.133	(5.286.800.124)
- Tăng, giảm các khoản phải trả (Không kể lãi vay phải trả, thuế thu nhập doanh nghiệp phải nộp)	11		(366.244.203.208)	(123.110.821.553)
- Tăng, giảm chi phí trả trước	12		(2.284.712.878)	738.106.356
- Tiền lãi vay đã trả	14		(1.043.892.713)	-
- Thuế thu nhập doanh nghiệp đã nộp	15		(10.740.308.117)	(11.510.893.378)
- Tiền thu khác từ hoạt động kinh doanh	16		-	-
- Tiền chi khác cho hoạt động kinh doanh	17		(2.449.433.126)	(7.266.538.052)
<b>Lưu chuyển tiền thuần từ hoạt động kinh doanh</b>	20		<b>(342.616.877.569)</b>	<b>(210.115.185.378)</b>
<b>II Lưu chuyển tiền từ hoạt động đầu tư</b>				
1 Tiền chi để mua sắm, xây dựng TSCĐ và các tài sản dài hạn khác	21		(607.876.508)	(5.064.632.527)
2 Tiền thu từ thanh lý, nhượng bán TSCĐ và các tài sản dài hạn khác	22		-	-
3 Tiền chi cho vay, mua các công cụ nợ của đơn vị khác	23		-	-
4 Tiền thu hồi cho vay, bán lại các công cụ nợ của đơn vị khác	24		51.757.038.015	86.219.550.000
5 Tiền chi đầu tư góp vốn vào đơn vị khác	25		-	-
6 Tiền thu hồi đầu tư góp vốn vào đơn vị khác	26		-	-

CHỈ TIÊU	Mã số	Thuyết minh	Lũy kế từ đầu năm đến cuối quý này	
			Năm nay	Năm trước
1	2	3	4	5
7 Tiền thu lãi cho vay, cổ tức và lợi nhuận được chia	27		43.418.391.429	52.334.002.924
Lưu chuyển tiền thuần từ hoạt động đầu tư	30		94.567.552.936	133.488.920.397
<b>III Lưu chuyển tiền từ hoạt động tài chính</b>				
1 Cổ tức, lợi nhuận đã trả cho chủ sở hữu	36		-	-
Lưu chuyển tiền thuần từ hoạt động tài chính	40		-	-
Lưu chuyển tiền thuần trong kỳ ( 50 = 20 + 30 + 40 )	50		(248.049.324.633)	(76.626.264.981)
Tiền và tương đương tiền đầu kỳ	60		403.270.162.473	299.675.459.578
Ảnh hưởng của thay đổi tỷ giá hối đoái quy đổi ngoại tệ	61		(612.123.592)	18.113.497
Tiền và tương đương tiền cuối kỳ ( 70 = 50 + 60 + 61 )	70		154.608.714.248	223.067.308.094


TP HCM, ngày 20 tháng 07 năm 2020

Người lập




Vũ Văn Thúc

Quyền Kế toán trưởng



Đinh Thị Thu Vân

Chủ tịch HĐQT

Trương Phú Chiến

## **THUYẾT MINH BÁO CÁO TÀI CHÍNH**

### **Quý 2 năm 2020**

#### **I. Đặc điểm hoạt động của doanh nghiệp**

##### 1. Hình thức sở hữu vốn

- Công ty Cổ phần Bibica được thành lập tại Việt Nam và hoạt động theo giấy chứng nhận đăng ký kinh doanh Công ty cổ phần số 3600363970 ngày 25/06/2015 - Số ĐKKD gốc: 059167, do phòng đăng ký kinh doanh Sở Kế hoạch và Đầu tư Đồng Nai cấp ngày 16/01/1999 (đăng ký thay đổi lần 6 ngày 05/11/2015).
- Trụ sở chính của công ty đặt tại số : 443 - Lý Thường Kiệt, Phường 8, Quận Tân Bình, TPHCM, Việt Nam

##### 2. Lĩnh vực kinh doanh

- Sản xuất công nghiệp và kinh doanh các mặt hàng thực phẩm và xuất nhập khẩu.

##### 3. Ngành nghề kinh doanh

- Sản xuất, mua bán các sản phẩm: đường, bánh, kẹo, nha, rượu (thức uống có cồn), bột dinh dưỡng, sữa và các sản phẩm từ sữa, sữa đậu nành, nước giải khát, bột giải khát (Không sản xuất tại trụ sở công ty).
- Kinh doanh bất động sản - chi thực hiện theo khoản 1 Điều 10 Luật kinh doanh bất động sản.

##### 4. Chu kỳ sản xuất, kinh doanh thông thường

- Chu kỳ sản xuất kinh doanh thông thường của Công ty theo năm dương lịch, bắt đầu từ ngày 01/01 đến ngày kết thúc năm 31/12 ( trong vòng 12 tháng ).

##### 5. Đặc điểm hoạt động của doanh nghiệp trong năm tài chính có ảnh hưởng đến Báo cáo tài chính

- Trong kỳ doanh nghiệp hoạt động sản xuất kinh doanh bình thường.

##### 6. Bộ máy hoạt động

###### Các đơn vị trực thuộc

- Nhà máy Bibica Biên Hòa.  
Địa chỉ : Khu Công Nghiệp Biên Hòa I, P. An Bình, TP. Biên Hòa, T. Đồng Nai, Việt Nam.
- Nhà máy Bibica Hà Nội.  
Địa chỉ : Khu Công Nghiệp Sài Đồng B,P. Sài Đồng, Q.Long Biên, TP. Hà Nội, Việt Nam.

##### Những sự kiện ảnh hưởng quan trọng đến hoạt động kinh doanh của tập đoàn trong năm báo cáo :

Không phát sinh

#### **II . Kỳ kế toán, đơn vị tiền tệ sử dụng trong kế toán**

1. Kỳ kế toán năm của Công ty bắt đầu từ ngày 01/01 và kết thúc ngày 31/12 hàng năm
2. Đơn vị tiền tệ sử dụng trong ghi chép kế toán là đồng Việt Nam (VND)

#### **III . Chuẩn mực và chế độ kế toán áp dụng**

- 1 . Chế độ kế toán áp dụng



- Công ty áp dụng chế độ kế toán doanh nghiệp ban hành theo thông tư số 200/2014/TT - BTC ngày 22/12/2014 của Bộ Tài Chính hướng dẫn chế độ kế toán doanh nghiệp và thông tư số 202/2014/TT - BTC ngày 22/12/2014 của Bộ Tài Chính hướng dẫn phương pháp lập và trình bày Báo cáo tài chính hợp nhất.

## 2. Tuyên bố về việc tuân thủ chuẩn mực kế toán và chế độ kế toán

- Công ty đã áp dụng các chuẩn mực kế toán Việt Nam và các văn bản hướng dẫn chuẩn mực do Nhà nước ban hành. Các báo cáo tài chính được lập và trình bày theo đúng quy định của từng chuẩn mực, thông tư hướng dẫn thực hiện chuẩn mực và chế độ kế toán hiện hành đang áp dụng.

Công ty áp dụng hình thức kế toán trên máy vi tính

## IV. Các chính sách kế toán áp dụng.

### 1. Cơ sở hợp nhất báo cáo tài chính

- Báo cáo tài chính hợp nhất của Công ty được lập trên cơ sở hợp nhất báo cáo tài chính riêng của Công ty và báo cáo tài chính của các công ty con do Công ty kiểm soát (các công ty con). Việc kiểm soát đạt được khi Công ty có khả năng kiểm soát các chính sách tài chính và hoạt động của các công ty nhận đầu tư nhằm thu được lợi ích từ hoạt động của các công ty này.

- Báo cáo tài chính của các công ty con được lập cho cùng kỳ với báo cáo tài chính của Công ty. Trong trường hợp cần thiết, báo cáo tài chính của các công ty con được điều chỉnh để các chính sách kế toán được áp dụng tại Công ty và các công ty con khác là giống nhau.

- Kết quả hoạt động kinh doanh của các công ty con được mua hoặc bán đi trong kỳ được trình bày trong báo cáo tài chính hợp nhất từ ngày mua lại hoặc cho đến ngày bán khoản đầu tư ở công ty đó.

- Các số dư, thu nhập và chi phí chủ yếu, kể cả các khoản lãi chưa thực hiện phát sinh từ các giao dịch nội bộ được loại trừ khi hợp nhất báo cáo tài chính.

- Lợi ích của cổ đông thiểu số thể hiện phần lợi nhuận hoặc lỗ và tài sản thuần không nắm giữ bởi cổ đông của Công ty và được trình bày ở mục riêng trên Bảng cân đối kế toán hợp nhất và Báo cáo kết quả kinh doanh hợp nhất

- Lợi ích của cổ đông không kiểm soát trong giá trị hợp lý của tài sản thuần của các Công ty con được xác định và trình bày thành một chỉ tiêu riêng biệt thuộc phần vốn chủ sở hữu

### 2. Nguyên tắc ghi nhận các khoản tiền và các khoản tương đương tiền

- Tiền và các khoản tương đương tiền bao gồm tiền mặt tại quỹ, tiền gửi ngân hàng không kỳ hạn, các khoản đầu tư ngắn hạn có thời hạn thu hồi không quá 03 tháng kể từ ngày đầu tư có tính thanh khoản cao, có khả năng chuyển đổi dễ dàng thành các lượng tiền xác định và không có nhiều rủi ro trong chuyển đổi thành tiền.

### 3. Nguyên tắc kế toán các khoản đầu tư tài chính

#### a. Chứng khoán kinh doanh

- Các khoản chứng khoán nắm giữ vì mục đích kinh doanh tại thời điểm báo cáo, nhằm mục đích chờ tăng giá để bán ra kiếm lời.

#### b. Các khoản đầu tư nắm giữ đến ngày đáo hạn

- Các khoản tiền gửi tiết kiệm có kỳ hạn còn lại không quá 12 tháng kể từ thời điểm báo cáo và không được phân loại là tương đương tiền.

c. Các khoản cho vay

- Các khoản cho vay không bao gồm các nội dung được phản ánh ở chỉ tiêu "Đầu tư nắm giữ đến ngày đáo hạn" có kỳ hạn thu hồi còn lại không quá 12 tháng hoặc trong 01 chu kỳ kinh doanh thông thường tại thời điểm báo cáo, như cho vay bằng kế ước, hợp đồng vay giữa 02 bên.

4 . Nguyên tắc kế toán nợ phải thu

Nợ phải thu được theo dõi chi tiết cho từng đối tượng, từng loại nguyên tệ phát sinh trong quan hệ mua bán sản phẩm, hàng hóa, cung cấp dịch vụ theo thỏa thuận giữa Công ty với khách hàng.

Dự phòng nợ phải thu khó đòi được trích lập cho từng khoản nợ phải thu khó đòi căn cứ vào tuổi nợ và quá hạn của từng khoản nợ hoặc mức tổn thất dự kiến có thể xảy ra đối với từng khoản nợ phải thu.

5 . Nguyên tắc ghi nhận hàng tồn kho

Hàng tồn kho được tính theo giá gốc. Trường hợp giá trị thuần có thể thực hiện được thấp hơn giá gốc thì phải tính theo giá trị thuần có thể thực hiện được. Giá gốc hàng tồn kho bao gồm chi phí mua, chi phí chế biến và các chi phí liên quan trực tiếp khác phát sinh để có được hàng tồn kho ở địa điểm và trạng thái hiện tại.

Giá trị hàng tồn kho được xác định theo phương pháp bình quân giá quyền cuối kỳ.  
Hàng tồn kho được hạch toán theo phương pháp kê khai thường xuyên.

Dự phòng giảm giá hàng tồn kho được lập vào thời điểm cuối kỳ là số chênh lệch giữa giá gốc của hàng tồn kho lớn hơn giá trị thuần có thể thực hiện được của chúng.

6 . Nguyên tắc ghi nhận và khấu hao tài sản cố định

Tài sản cố định hữu hình, tài sản cố định vô hình được ghi nhận theo giá gốc. Trong quá trình sử dụng, tài sản cố định hữu hình, tài sản cố định vô hình được ghi nhận theo nguyên giá, hao mòn lũy kế và giá trị còn lại.

Khấu hao tài sản cố định được thực hiện theo phương pháp đường thẳng.

*Từ trước cho đến ngày 10/06/2013 - thông tư số 45/2013/TT - BTC ngày 25/04/2013 có hiệu lực công ty thực hiện chế độ quản lý, sử dụng và trích khấu hao TSCĐ theo thông tư số 203/2009/TT - BTC ngày 20/10/2009. Từ sau ngày 10/06/2013 công ty thực hiện chế độ quản lý, sử dụng và trích khấu hao TSCĐ theo thông tư số 45/2013/TT - BTC ngày 25/04/2013.*

*Thời gian thực hiện khấu hao TSCĐ được ước tính như sau:*

- Nhà cửa, vật kiến trúc	5-50	10 - 20 năm
- Máy móc, thiết bị	5-20	5 - 12 năm
- Phương tiện vận tải, thiết bị truyền dẫn	6-30	6 - 12 năm
- Thiết bị, dụng cụ quản lý	3-10	3 - 5 năm
- Các tài sản cố định khác	4-20	4 - 7 năm
- Phần mềm quản lý	2-20	3 - 5 năm

- Quyền sử dụng đất có thời hạn sẽ được phân bổ đều theo phương pháp đường thẳng trong khoảng thời gian được cấp quyền sử dụng đất.

- Quyền sử dụng đất không có thời hạn nên công ty không thực hiện trích khấu hao.

#### 7 . Nguyên tắc ghi nhận và phân bổ chi phí trả trước

Các chi phí trả trước chỉ liên quan đến chi phí sản xuất kinh doanh năm tài chính hiện tại được ghi nhận là chi phí trả trước ngắn hạn và được tính vào chi phí sản xuất kinh doanh trong năm tài chính.

Các chi phí sau đây đã phát sinh trong năm tài chính nhưng được hạch toán vào chi phí trả trước dài hạn để phân bổ dần vào kết quả hoạt động kinh doanh trong nhiều năm:

- Công cụ dụng cụ xuất dùng có giá trị lớn;

- Những khoản chi phí khác phát sinh có liên quan đến kết quả kinh doanh của nhiều niên độ kế toán.

Việc tính và phân bổ chi phí trả trước dài hạn vào chi phí sản xuất kinh doanh từng kỳ hạch toán được căn cứ vào tính chất, mức độ từng loại chi phí để chọn phương pháp và tiêu thức phân bổ hợp lý. Chi phí trả trước được phân bổ dần vào chi phí sản xuất kinh doanh theo phương pháp đường thẳng.

#### 8 . Nguyên tắc kế toán nợ phải trả

- Các khoản nợ phải trả được theo dõi chi tiết theo kỳ hạn phải trả, đối tượng phải trả, loại nguyên tệ phải trả.

- Phân loại khoản phải trả là phải trả người bán, phải trả nội bộ và phải trả khác được thực hiện theo nguyên tắc:

a . Phải trả người bán gồm các khoản phải trả mang tính chất thương mại phát sinh từ giao dịch mua hàng hóa, dịch vụ, tài sản và người bán là đơn vị độc lập với người mua, gồm cả các khoản phải trả giữa Công ty mẹ và công ty con;

b. Phải trả nội bộ gồm các khoản phải trả giữa đơn vị cấp trên và đơn vị cấp dưới trực thuộc không có tư cách pháp nhân hạch toán phụ thuộc;

c. Phải trả khác gồm các khoản phải trả không có tính thương mại, không liên quan đến giao dịch mua, bán, cung cấp hàng hóa dịch vụ: như : lãi vay, cổ tức, các khoản phải trả liên quan đến người lao động

#### 9 . Nguyên tắc ghi nhận vay và nợ phải trả thuê tài chính

- Các khoản vay và nợ phải trả thuê tài chính được theo dõi chi tiết kỳ hạn phải trả của từng khoản vay và nợ phải trả thuê tài chính cụ thể và theo từng loại nguyên tệ khi có phát sinh giao dịch.

#### 10 . Nguyên tắc ghi nhận và vốn hóa các khoản chi phí đi vay

- Chi phí đi vay được ghi nhận vào chi phí sản xuất, kinh doanh trong kỳ phát sinh, trừ chi phí đi vay liên quan trực tiếp đến việc đầu tư xây dựng hoặc sản xuất tài sản dở dang được tính vào giá trị của tài sản đó (được vốn hóa) khi có đủ các điều kiện quy định trong Chuẩn mực kế toán Việt Nam số 16 "Chi phí đi vay".

- Chi phí đi vay liên quan trực tiếp đến việc đầu tư xây dựng hoặc sản xuất tài sản dở dang được tính vào giá trị của tài sản đó (được vốn hóa), bao gồm các khoản lãi tiền vay, phân bổ các khoản chiết khấu hoặc phụ trội khi phát hành trái phiếu, các khoản chi phí phát sinh liên quan tới quá trình làm thủ tục vay.

#### 11 . Nguyên tắc ghi nhận chi phí phải trả

- Các khoản phải trả chắc chắn về mặt giá trị và thời gian cho hàng hóa, dịch vụ đã nhận được từ người bán hoặc đã cung cấp cho người mua trong kỳ báo cáo nhưng thực tế chưa chi trả do chưa có hóa đơn hoặc chưa đủ hồ sơ, tài liệu kế toán, được ghi nhận vào chi phí sản xuất, kinh doanh của kỳ báo cáo.

#### 12 . Nguyên tắc và phương pháp ghi nhận vốn chủ sở hữu

Vốn đầu tư của chủ sở hữu được ghi nhận theo số vốn thực góp của chủ sở hữu.

Thặng dư vốn cổ phần được ghi nhận theo số chênh lệch lớn hơn/hoặc nhỏ hơn giữa giá thực tế phát hành và mệnh giá cổ phiếu khi phát hành cổ phiếu lần đầu, phát hành bổ sung hoặc tái phát hành cổ phiếu quỹ. Chi phí trực tiếp liên quan đến việc phát hành bổ sung cổ phiếu hoặc tái phát hành cổ phiếu quỹ được ghi giảm thặng dư vốn cổ phần.

Lợi nhuận sau thuế chưa phân phối có thể được chia cho các nhà đầu tư dựa trên tỷ lệ góp vốn sau khi được Hội đồng quản trị phê duyệt và sau khi đã trích lập các quỹ dự phòng theo điều lệ Công ty và các quy định của pháp luật Việt Nam.

Cổ tức phải trả cho các cổ đông được ghi nhận là khoản phải trả trong Bảng cân đối kế toán của Công ty sau khi có thông báo chia cổ tức của Hội đồng quản trị Công ty.

Công ty áp dụng xử lý chênh lệch tỷ giá theo hướng dẫn của Chuẩn mực kế toán Việt Nam số 10 ( VAS 10) "Ảnh hưởng của việc thay đổi tỷ giá hối đoái". Theo đó các nghiệp vụ phát sinh bằng các loại ngoại tệ được chuyển đổi theo tỷ giá tại ngày phát sinh nghiệp vụ. Số dư các tài sản bằng tiền và công nợ phải thu, phải trả ( không bao gồm các khoản trả trước cho người bán và nhận trước của người mua ), các khoản ký quỹ, ký cược, nhận ký quỹ, nhận ký cược có gốc ngoại tệ tại ngày kết thúc niên độ kế toán được chuyển đổi theo tỷ giá tại ngày này. Chênh lệch tỷ giá phát sinh được hạch toán vào báo cáo kết quả hoạt động kinh doanh. Lãi chênh lệch tỷ giá do đánh giá lại các số dư tại ngày kết thúc niên độ kế toán không được dùng để chia cho chủ sở hữu.

#### 13. Nguyên tắc và phương pháp ghi nhận doanh thu

- Doanh thu phải được ghi nhận phù hợp với bản chất hơn là hình thức hoặc tên gọi của giao dịch và phải được phân bổ theo nghĩa vụ cung ứng hàng hóa, dịch vụ (Không bao gồm các khoản thu hộ cho bên thứ ba)

##### a . Doanh thu bán hàng

Doanh thu bán hàng được ghi nhận khi đồng thời thỏa mãn 05 ( năm ) điều kiện sau:

- Công ty đã chuyển giao phần lớn rủi ro và lợi ích gắn liền với quyền sở hữu sản phẩm hoặc hàng hóa cho người mua;

- Công ty không còn nắm giữ quyền quản lý hàng hóa như người sở hữu hàng hóa hoặc quyền kiểm soát hàng hóa;

- Doanh thu được xác định tương đối chắc chắn;

- Công ty đã thu được hoặc sẽ thu được lợi ích kinh tế từ giao dịch bán hàng và;
- Xác định được chi phí liên quan đến giao dịch bán hàng.

**b . Doanh thu cung cấp dịch vụ**

Doanh thu cung cấp dịch vụ được ghi nhận khi kết quả của giao dịch đó được xác định một cách đáng tin cậy. Trường hợp việc cung cấp dịch vụ liên quan đến nhiều kỳ thì doanh thu được ghi nhận trong kỳ theo kết quả phần công việc đã hoàn thành vào thời điểm lập báo cáo. Kết quả của giao dịch cung cấp dịch vụ được xác định khi thỏa mãn các điều kiện sau:

- Doanh thu được xác định tương đối chắc chắn;
- Có khả năng thu được lợi ích kinh tế từ giao dịch cung cấp dịch vụ đó;
- Xác định được phần công việc đã hoàn thành vào thời điểm lập báo cáo;
- Xác định được chi phí phát sinh cho giao dịch và chi phí để hoàn thành giao dịch cung cấp dịch vụ đó.
- Phần công việc cung cấp dịch vụ đã hoàn thành được xác định theo phương pháp đánh giá công việc hoàn thành.

**c . Doanh thu hoạt động tài chính**

- Doanh thu phát sinh từ tiền lãi, tiền bản quyền, cổ tức, lợi nhuận được chia và các khoản doanh thu hoạt động tài chính khác được ghi nhận khi thỏa mãn đồng thời hai điều kiện sau:
- Có khả năng thu được lợi ích kinh tế từ giao dịch đó;
- Doanh thu được xác định tương đối chắc chắn.
- Cổ tức, lợi nhuận được chia được ghi nhận khi Công ty được quyền nhận cổ tức hoặc được quyền nhận lợi nhuận từ việc góp vốn.

**d . Thu nhập khác**

- Các khoản thu nhập khác ngoài hoạt động, sản xuất kinh doanh của Công ty; gồm : thu từ nhượng bán, thanh lý TSCĐ, các khoản tiền phạt do khách hàng vi phạm hợp đồng, các khoản nợ khó đòi đã xử lý xóa sổ, các khoản phải trả không xác định được chủ và các khoản khác ngoài các khoản nêu trên.

**14 . Nguyên tắc kế toán các khoản giảm trừ doanh thu**

- Các khoản được điều chỉnh giảm trừ vào doanh thu bán hàng, cung cấp dịch vụ phát sinh trong kỳ, gồm : Chiết khấu thương mại, giảm giá hàng bán và hàng bán bị trả lại được theo dõi chi tiết cho từng khoản mục và từng khách hàng.

**15 . Nguyên tắc kế toán chi phí tài chính**

Các khoản chi phí được ghi nhận vào chi phí tài chính gồm:

- Chi phí hoặc các khoản lỗ liên quan đến các hoạt động đầu tư tài chính;
- Chi phí cho vay và đi vay vốn;
- Các khoản lỗ do thay đổi tỷ giá hối đoái của các nghiệp vụ phát sinh liên quan đến ngoại tệ;
- Dự phòng giảm giá đầu tư chứng khoán.

**16 . Nguyên tắc kế toán chi phí bán hàng, chi phí quản lý doanh nghiệp**

- Chi phí bán hàng là các khoản chi phí thực tế phát sinh trong quá trình bán sản phẩm, hàng hóa, cung cấp dịch vụ, bao gồm các chi phí chào hàng, giới thiệu sản phẩm, quảng cáo sản phẩm, hoa hồng bán hàng, chi phí bảo quản, đóng gói và vận chuyển được theo dõi chi tiết theo từng nội dung chi phí.

- Chi phí quản lý doanh nghiệp gồm các khoản chi phí quản lý chung của doanh nghiệp như : lương nhân viên bộ phận quản lý doanh nghiệp, vật liệu văn phòng, công cụ lao động, .... được theo dõi chi tiết theo từng nội dung chi phí theo quy định

## 17 . Nguyên tắc và phương pháp ghi nhận các khoản thuế

### *Thuế thu nhập hiện hành*

Tài sản thuế thu nhập và thuế thu nhập phải nộp cho năm hiện hành và các năm trước được xác định bằng số tiền dự kiến phải nộp cho hoặc được thu hồi từ cơ quan thuế, dựa trên các mức thuế suất và các luật thuế có hiệu lực đến ngày kết thúc kỳ kế toán năm.

Thuế thu nhập hiện hành được ghi nhận vào kết quả hoạt động kinh doanh ngoại trừ trường hợp thuế thu nhập phát sinh liên quan đến một khoản mục được ghi thẳng vào vốn chủ sở hữu, trong trường hợp này, thuế thu nhập hiện hành cũng được ghi nhận trực tiếp vào vốn chủ sở hữu.

Công ty chỉ được bù trừ các tài sản thuế thu nhập hiện hành và thuế thu nhập hiện hành phải trả khi Công ty có quyền hợp pháp được bù trừ giữa tài sản thuế thu nhập hiện hành với thuế thu nhập hiện hành phải nộp và Công ty dự định thanh toán thuế thu nhập hiện hành phải nộp và tài sản thuế thu nhập hiện hành trên cơ sở thuần.

### *Thuế thu nhập hoãn lại*

Thuế thu nhập hoãn lại được xác định cho các khoản chênh lệch tạm thời tại ngày kết thúc năm kế toán giữa cơ sở tính thuế thu nhập của các tài sản và nợ phải trả và giá trị ghi sổ của chúng cho mục đích lập báo cáo tài chính riêng.

Thuế thu nhập hoãn lại phải trả được ghi nhận cho tất cả các khoản chênh lệch tạm thời chịu thuế. Tài sản thuế thu nhập hoãn lại được ghi nhận cho tất cả các chênh lệch tạm thời được khấu trừ, giá trị được khấu trừ chuyển sang các năm sau của các khoản lỗ tính thuế và các khoản ưu đãi thuế chưa sử dụng, khi chắc chắn trong tương lai sẽ có lợi nhuận tính thuế để sử dụng những khoản chênh lệch tạm thời được khấu trừ, các khoản lỗ tính thuế và các ưu đãi thuế chưa sử dụng này.

Giá trị ghi sổ của tài sản thuế thu nhập hoãn lại phải được xem xét lại vào ngày kết thúc năm kế toán và phải giảm giá trị ghi sổ của tài sản thuế thu nhập hoãn lại đến mức đảm bảo chắc chắn có đủ lợi nhuận tính thuế cho phép lợi ích của một phần hoặc toàn bộ tài sản thuế thu nhập hoãn lại được sử dụng. Các tài sản thuế thu nhập hoãn lại chưa ghi nhận trước đây được xem xét lại vào ngày kết thúc năm kế toán và được ghi nhận khi chắc chắn có đủ lợi nhuận tính thuế để có thể sử dụng các tài sản thuế thu nhập hoãn lại chưa ghi nhận này.

Tài sản thuế thu nhập hoãn lại và thuế thu nhập hoãn lại phải trả được xác định theo thuế suất dự tính sẽ áp dụng cho năm kế toán mà tài sản được thu hồi hay nợ phải trả được thanh toán, dựa trên các mức thuế suất và luật thuế có hiệu lực vào ngày kết thúc năm kế toán.

Thuế thu nhập hoãn lại được ghi nhận vào báo cáo kết quả hoạt động kinh doanh riêng ngoại trừ trường hợp thuế thu nhập phát sinh liên quan đến một khoản mục được ghi thẳng vào vốn chủ sở hữu, trong trường hợp này, thuế thu nhập hoãn lại cũng được ghi nhận trực tiếp vào vốn chủ sở hữu.

Công ty chỉ được bù trừ các tài sản thuế thu nhập hoãn lại và thuế thu nhập hoãn lại phải trả khi Công ty có quyền hợp pháp được bù trừ giữa tài sản thuế thu nhập hiện hành với thuế thu nhập hiện hành phải trả và các tài sản thuế thu nhập hoãn lại và thuế thu nhập hoãn lại phải trả liên quan tới thuế thu nhập doanh nghiệp được quản lý bởi cùng một cơ quan thuế đối với cùng một đơn vị chịu thuế hoặc Công ty dự định thanh toán thuế thu nhập hiện hành phải trả và tài sản thuế thu nhập hiện hành trên cơ sở thuận, hoặc thu hồi tài sản đồng thời với việc thanh toán nợ phải trả trong từng năm tương lai khi các khoản trọng yếu của thuế thu nhập hoãn lại phải trả hoặc tài sản thuế thu nhập hoãn lại được thanh toán hoặc thu hồi.

V. Thông tin bổ sung cho các khoản mục trình bày trong Bảng cân đối kế toán

	Đơn vị tính : VND	
	30/06/2020	31/12/2019
1. Tiền		
Tiền mặt	36.536.106	100.515.267
Tiền gửi ngân hàng không kỳ hạn	52.049.379.586	306.569.647.206
Tiền đang chuyển	-	-
	<u>52.085.915.692</u>	<u>306.670.162.473</u>

2. Các khoản đầu tư tài chính

a) Chứng khoán kinh doanh	30/06/2020			31/12/2019		
	Giá gốc	Giá trị hợp lý	Dự phòng	Giá gốc	Giá trị hợp lý	Dự phòng
CÔNG TY CỔ PHẦN ĐÁ HÓA AN	684.881.000	456.750.000	228.131.000	684.881.000	502.425.000	182.456.000
CÔNG TY CỔ PHẦN KỸ NGHỆ ĐÔ THÀNH	2.305.557.332	1.143.714.600	1.161.842.732	2.305.557.332	1.225.408.500	1.080.148.832
CÔNG TY CỔ PHẦN HAPACO	487.959.001	125.795.200	362.163.801	487.959.001	142.347.200	345.611.801
CÔNG TY CỔ PHẦN BAO BÌ MỸ CHÂU	975.259.755	508.654.800	466.604.955	975.259.755	604.166.400	371.093.355
CÔNG TY CP DỆT MAY THÀNH CÔNG	164.448.732	164.448.732	-	164.448.732	164.448.732	-
CÔNG TY CỔ PHẦN XNK BÌNH THẠNH	71.672	34.400	37.272	71.672	33.600	38.072
CÔNG TY CƠ ĐIỆN LẠNH SÀI GÒN	467.560	275.850	191.710	467.560	326.700	140.860
NGÂN HÀNG THƯƠNG MẠI CP Á CHÂU	99.774	45.600	54.174	99.774	45.600	54.174
<b>Tổng giá trị cổ phiếu</b>	<b>4.618.744.826</b>	<b>2.399.719.182</b>	<b>2.219.025.644</b>	<b>4.618.744.826</b>	<b>2.639.201.732</b>	<b>1.979.543.094</b>

b) Đầu tư nắm giữ đến ngày đáo hạn

Tiền gửi có kỳ hạn (*)	30/06/2020		31/12/2019	
	Giá gốc	Giá trị ghi sổ	Giá gốc	Giá trị ghi sổ
	85.194.595.000	85.194.595.000	130.687.520.000	130.687.520.000
	<b>85.194.595.000</b>	<b>85.194.595.000</b>	<b>130.687.520.000</b>	<b>130.687.520.000</b>

(\*) Đây là những khoản tiền gửi có kỳ hạn tại ngân hàng thương mại với thời hạn trên ba tháng, lãi suất được hưởng áp dụng theo lãi suất tiền gửi có kỳ hạn.

c) Đầu tư góp vốn vào đơn vị khác

- Đầu tư vào công ty con :

	30/06/2020	31/12/2019
+ Công ty TNHH MTV BiBiCa Miền Đông	200.000.000.000	200.000.000.000
+ Công ty TNHH MTV BiBiCa Miền Tây	200.000.000.000	200.000.000.000
+ Công ty TNHH MTV BiBiCa Hà Nội	50.000.000.000	33.696.474.546
+ Công ty TNHH MTV BiBiCa Biên Hòa	200.000.000.000	200.000.000.000
	<b>650.000.000.000</b>	<b>633.696.474.546</b>



3. Phải thu của Khách hàng	30/06/2020		31/12/2019	
	CÁC KHÁCH HÀNG CHIẾM TỶ TRỌNG CÔNG NỢ TỪ 10% TRỞ LÊN	-	-	-
PHẢI THU CÁC KHÁCH HÀNG KHÁC	216.349.827.864		325.903.201.786	
<b>Cộng phải thu của khách hàng</b>	<b>216.349.827.864</b>		<b>325.903.201.786</b>	
4. Các khoản phải thu ngắn hạn khác	30/06/2020		31/12/2019	
Phải thu lãi tiền gửi tiết kiệm ngân hàng	7.389.343.542		4.042.449.470	
Phải thu khác	6.377.151.228		17.373.005.494	
	<u>13.766.494.770</u>		<u>21.415.454.964</u>	
5. Tài sản thiếu chờ xử lý	30/06/2020		31/12/2019	
	Số lượng	Giá trị	Số lượng	Giá trị
Tài sản khác	-	-	-	-
	<u>-</u>	<u>-</u>	<u>-</u>	<u>-</u>

**CÔNG TY CỔ PHẦN BIBICA**  
 443 Lý Thường Kiệt, P.8, Q. Tân  
 Bình, TP. Hồ Chí Minh, Việt Nam

Mẫu số B 09a - DN

( Ban hành theo thông tư số 200/2014/TT - BTC  
 Ngày 22/12/2014 của Bộ Tài Chính )

6. Tình hình tăng giảm dự phòng phải thu ngắn hạn khó đòi (Lũy kế từ đầu năm đến cuối kỳ)	30/06/2020	31/12/2019
Số đầu kỳ	5.438.050.934	4.482.393.140
Trích lập dự phòng	6.006.597.327	955.657.794
Hoàn nhập dự phòng	-	-
Số cuối kỳ	11.444.648.261	5.438.050.934

**7. Hàng tồn kho**

	30/06/2020		31/12/2019	
	Giá trị	Dự phòng	Giá trị	Dự phòng
Nguyên liệu, vật liệu	26.591.947.593	1.355.807.823	30.147.110.383	1.525.814.722
Công cụ, dụng cụ	1.740.930.774	556.165.852	2.250.691.746	556.165.852
Chi phí SX, KD dở dang	2.122.238.860		2.382.376.377	
Thành phẩm, hàng hóa	20.290.471.360		21.995.262.214	
	<b>50.745.588.587</b>	<b>1.911.973.675</b>	<b>56.775.440.720</b>	<b>2.081.980.574</b>

Hàng tồn kho được trích lập dự phòng tại ngày lập BCTC chủ yếu tập trung ở nhóm vật tư kỹ thuật cơ khí và công cụ dụng cụ tồn kho lâu năm. Trong quá trình hoạt động sản xuất kinh doanh, Công ty có dự trữ để đảm bảo quá trình sản xuất được liên tục; tuy nhiên chưa sử dụng hết thì Công ty có điều chỉnh lại kế hoạch sản xuất kinh doanh nên hiện nay vẫn còn tồn kho. Công ty cũng đã có kế hoạch sử dụng trong công tác sửa chữa thường xuyên hàng tháng đối với những vật tư còn sử dụng; thanh lý đối với vật tư không còn có nhu cầu sử dụng.

Việc hoàn nhập khoản dự phòng giảm giá hàng tồn kho trong kỳ báo cáo là do trong kỳ Công ty có tiến hành thanh lý một số vật tư không còn có nhu cầu sử dụng, như một số loại màng, nhãn, bao bì ngoài của một số sản phẩm đã triệt tiêu

**8. Tài sản dở dang dài hạn**

	30/06/2020	31/12/2019
Xây dựng cơ bản dở dang		
- Chi phí dự án phần mềm báo cáo lãnh đạo	-	1.343.405.000
- Dự án kẹo dẻo	80.000.000	80.000.000
- Phần mềm quản lý hệ thống phân phối Sale up DMS	-	96.114.000
- Dự án bánh mì tươi Biên Hòa	-	517.864.588
	<b>80.000.000</b>	<b>2.037.383.588</b>

9. Tăng, giảm tài sản cố định hữu hình

Khoản mục	Nhà cửa và vật kiến trúc	Máy móc và thiết bị	Phương tiện vận tải	Thiết bị văn phòng	Tài sản cố định khác	Tổng cộng
<b>Nguyên giá:</b>						
Số đầu năm	65.568.459.493	268.516.848.683	12.821.516.623	9.397.946.957	183.695.159	356.488.466.915
Tăng trong năm	-	607.876.508	-	-	-	607.876.508
Thanh lý	-	-	-	-	-	-
Giảm khác	-	-	-	-	-	-
Số cuối kỳ	65.568.459.493	269.124.725.191	12.821.516.623	9.397.946.957	183.695.159	357.096.343.423
<i>Trong đó:</i>						
<i>Đã khấu hao hết</i>	15.645.531.981	149.890.490.278	7.593.423.231	9.027.531.157	140.595.159	182.297.571.806
<b>Giá trị khấu hao lũy kế:</b>						
Số đầu năm	46.986.960.001	191.393.271.534	8.684.375.070	9.084.231.175	180.402.791	256.329.240.571
Khấu hao trong năm	1.404.578.744	6.349.258.964	349.672.680	86.404.258	1.795.836	8.191.710.482
Thanh lý	-	-	-	-	-	-
Giảm khác	-	-	-	-	-	-
Số cuối kỳ	48.391.538.745	197.742.530.498	9.034.047.750	9.170.635.433	182.198.627	264.520.951.053
<b>Giá trị còn lại:</b>						
- Tại ngày đầu năm	18.581.499.492	77.123.577.149	4.137.141.553	313.715.782	3.292.368	100.159.226.344
- Tại ngày cuối kỳ	17.176.920.748	71.382.194.693	3.787.468.873	227.311.524	1.496.532	92.575.392.370

**10. Tăng, giảm tài sản cố định vô hình**

Khoản mục	Quyền sử dụng đất	Phần mềm vi tính	Tổng cộng
<b>Nguyên giá:</b>			
Số đầu năm	256.080.000	9.654.206.943	9.910.286.943
Số cuối kỳ	256.080.000	11.093.725.943	11.349.805.943
<b>Trong đó:</b>			
<i>Đã khấu hao hết</i>	-	3.309.336.785	3.309.336.785
<b>Giá trị khấu hao lũy kế:</b>			
Số đầu năm	-	7.337.606.180	7.337.606.180
Khấu hao trong năm	-	431.241.392	431.241.392
Số cuối kỳ	-	7.768.847.572	7.768.847.572
<b>Giá trị còn lại:</b>			
- Tại ngày đầu năm	256.080.000	2.316.600.763	2.572.680.763
- Tại ngày cuối kỳ	256.080.000	3.324.878.371	3.580.958.371

**11. Chi phí trả trước** 30/06/2020      31/12/2019

a) Ngắn hạn		
- Công cụ, dụng cụ, chi phí sửa chữa, bảo trì	833.520.841	1.707.656.137
<b>Cộng</b>	<b>833.520.841</b>	<b>1.707.656.137</b>
b) Dài hạn		
- Tiền thuê đất	-	-
- Chi phí trả trước dài hạn khác	9.179.257.074	6.020.408.900
	<b>9.179.257.074</b>	<b>6.020.408.900</b>

**12. Phải trả người bán**

a) Các khoản phải trả người bán	30/06/2020	31/12/2019
CÁC KHÁCH HÀNG CHIÊM TỶ TRỌNG CÔNG NỢ TỪ 10% TRỞ LÊN	-	-
CÁC KHÁCH HÀNG KHÁC	45.008.165.850	308.217.508.012
<b>Cộng phải trả người bán</b>	<b>45.008.165.850</b>	<b>308.217.508.012</b>

**b) Số nợ quá hạn chưa thanh toán**

Công ty không có phát sinh số nợ quá hạn chưa thanh toán tại ngày báo cáo

**c) Phải trả người bán là các bên liên quan**

Không có phát sinh trong kỳ báo cáo

<b>13. Thuế và các khoản phải nộp nhà nước</b>	<b>Đầu năm</b>	<b>Số phải nộp trong năm</b>	<b>Số đã thực nộp trong năm</b>	<b>Cuối kỳ</b>
- Thuế TNDN	9.964.240.536	3.461.609.701	10.740.308.117	2.685.542.120
- Thuế GTGT	11.036.401.111	(114.769.244)	6.512.513.567	4.409.118.300
- Thuế TNCN	(382.164.588)	987.129.697	1.692.301.531	(1.087.336.422)
- Thuế khác	-	5.000.000	5.000.000	-
<b>Cộng</b>	<b>20.618.477.059</b>	<b>4.338.970.154</b>	<b>18.950.123.215</b>	<b>6.007.323.998</b>

<b>14. Chi phí phải trả ngắn hạn</b>	<b>30/06/2020</b>	<b>31/12/2019</b>
Chi phí quảng cáo và khuyến mãi	7.523.931.440	36.493.513.740
Chi phí vận chuyển	2.352.219.130	8.521.896.249

Khác	8.060.343.740	18.809.655.170
<b>Cộng</b>	<b>17.936.494.310</b>	<b>63.825.065.159</b>
<b>15. Phải trả khác</b>	<b>30/06/2020</b>	<b>31/12/2019</b>
a) Ngắn hạn		
- Kinh phí công đoàn	-	-
- Các khoản phải trả, phải nộp khác	1.520.002.968	2.590.437.934
<b>Cộng</b>	<b>1.520.002.968</b>	<b>2.590.437.934</b>
b) Dài hạn		
- Nhận ký quỹ, ký cược dài hạn	203.486.927.272	3.846.927.272
- Các khoản phải trả, phải nộp khác	-	-
<b>Cộng</b>	<b>203.486.927.272</b>	<b>3.846.927.272</b>
<b>16. Dự phòng phải trả</b>	<b>30/06/2020</b>	<b>31/12/2019</b>
- Dự phòng trợ cấp thôi việc cho nhân viên	12.828.326.350	14.161.399.206
<b>Cộng</b>	<b>12.828.326.350</b>	<b>14.161.399.206</b>

17 - Vốn chủ sở hữu

a- Bảng đối chiếu biến động của vốn chủ sở hữu

Các khoản mục thuộc vốn chủ sở hữu							
	Vốn góp của chủ sở hữu	Thặng dư vốn cổ phần	Chênh lệch tỷ giá hối đoái	Quỹ đầu tư phát triển	Lợi nhuận chưa phân phối	Các khoản mục khác	Cộng
A	1	2	3	4	5	6	7
Số dư đầu năm trước	154.207.820.000	302.726.583.351		351.763.892.714	79.185.297.147		887.883.593.212
Lãi/(lỗ) trong năm					113.019.932.273		113.019.932.273
Trích lập các quỹ				100.404.132.925	(100.404.132.925)		-
Trích quỹ khen thưởng, phúc lợi					(5.476.156.841)		(5.476.156.841)
Chia cổ tức					-		-
Thưởng vượt kế hoạch					(3.642.847.052)		(3.642.847.052)
Số dư cuối năm trước	154.207.820.000	302.726.583.351	-	452.168.025.639	82.682.092.602	-	991.784.521.592
Lãi/(lỗ) trong năm					39.579.595.761		39.579.595.761
Trích lập các quỹ				90.662.641.582	(90.662.641.582)		-
Trích quỹ khen thưởng, phúc lợi					(4.771.717.978)		(4.771.717.978)
Chia cổ tức							-
Thưởng vượt kế hoạch							-
Giảm khác							-
Số dư cuối kỳ này	154.207.820.000	302.726.583.351	-	542.830.667.221	26.827.328.803	-	1.026.592.399.375

**CÔNG TY CỔ PHẦN BIBICA**443 Lý Thường Kiệt, P.8, Q. Tân  
Bình, TP. Hồ Chí Minh, Việt Nam

Mẫu số B 09a - DN

( Ban hành theo thông tư số 200/2014/TT - BTC  
Ngày 22/12/2014 của Bộ Tài Chính )**18 . Các khoản mục ngoài Bảng Cân đối kế toán**

Ngoại tệ các loại :	30/06/2020	31/12/2019
USD	1.997.464,70	1.644.802,12
EUR	264,35	275,31

**VI. Thông tin bổ sung cho các khoản mục trình bày trong Báo cáo kết quả hoạt động kinh doanh****1- Tổng doanh thu bán hàng và cung cấp dịch vụ**

a) Doanh thu	Quý 2/2020	Quý 2/2019
- Doanh thu bán hàng	150.079.694.063	215.048.633.855
	<b>150.079.694.063</b>	<b>215.048.633.855</b>
<b>b) Doanh thu đối với các bên liên quan</b>		
<b>Công ty Lotte confectionery Co., Ltd .</b>	<b>Quý 2/2020</b>	<b>Quý 2/2019</b>
- Bán hàng	1.978.394.529	10.714.248.697
- Giá trị thu được từ công nợ phải thu	1.980.059.324	18.046.436.025
<b>Công ty cổ phần thực phẩm Pan</b>		
- Bán hàng	214.900.735	26.357.299.422
- Giá trị thu được từ công nợ phải thu	4.386.547	19.365.244.611
<b>2- Các khoản giảm trừ doanh thu</b>	<b>Quý 2/2020</b>	<b>Quý 2/2019</b>
- Chiết khấu thương mại	-	107.387.282
- Hàng bán bị trả lại	4.158.983.625	4.729.973.207
	<b>4.158.983.625</b>	<b>4.837.360.489</b>
<b>3- Giá vốn hàng bán</b>	<b>Quý 2/2020</b>	<b>Quý 2/2019</b>
- Giá vốn của hàng đã bán	113.263.671.148	153.828.665.129
	<b>113.263.671.148</b>	<b>153.828.665.129</b>
<b>4- Doanh thu hoạt động tài chính</b>	<b>Quý 2/2020</b>	<b>Quý 2/2019</b>
- Lãi tiền gửi, tiền cho vay	4.954.650.644	4.423.505.257
- Dự phòng đầu tư chứng khoán	-	207.415.878
- Cổ tức, lợi nhuận được chia	33.853.598.509	39.160.765.893
- Lãi chênh lệch tỷ giá	1.032.580.236	1.351.642.192
- Khác	-	280.000.000
	<b>39.840.829.389</b>	<b>45.423.329.220</b>
<b>5- Chi phí tài chính</b>	<b>Quý 2/2020</b>	<b>Quý 2/2019</b>
- Lãi tiền vay	1.043.892.713	-
- Dự phòng giảm giá chứng khoán	92.643.918	-
- Lỗ do thanh lý các khoản đầu tư tài chính	-	-
- Lỗ chênh lệch tỷ giá	1.629.122.407	23.194.498
- Khác	-	3.640.000
	<b>2.765.659.038</b>	<b>26.834.498</b>
<b>6 - Thu nhập khác</b>	<b>Quý 2/2020</b>	<b>Quý 2/2019</b>
- Thanh lý, nhượng bán TSCĐ	-	-
- Các khoản khác	1.414.250.111	4.048.629.145

	1.414.250.111	4.048.629.145
<b>7 - Chi phí khác</b>	Quý 2/2020	Quý 2/2019
- Giá trị còn lại của TSCĐ và chi phí thanh lý, nhượng bán	-	-
- Lỗ do đánh giá lại tài sản	-	-
- Các khoản bị phạt	-	-
- Các khoản khác	854.873.311	823.424.622
	<b>854.873.311</b>	<b>823.424.622</b>
<b>8 - Chi phí bán hàng và chi phí quản lý doanh nghiệp</b>	Quý 2/2020	Quý 2/2019
a) Các khoản chi phí quản lý doanh nghiệp phát sinh trong kỳ		
Chi phí tiền lương, lương bổ sung	5.230.851.226	6.892.033.234
Chi phí khác	8.160.098.411	6.031.667.061
b) Chi tiết các khoản chi phí bán hàng phát sinh trong kỳ		
Chi phí quảng cáo	6.553.625.512	6.525.119.764
Chi phí vận chuyển	7.515.648.048	8.757.745.739
Chi phí khác	15.511.648.018	26.799.830.669
<b>9- Chi phí thuế thu nhập doanh nghiệp hiện hành</b>	Quý 2/2020	Quý 2/2019
- Chi phí thuế thu nhập doanh nghiệp tính trên thu nhập chịu thuế kỳ hiện hành	13.261.952	1.945.492.592
- Điều chỉnh chi phí thuế thu nhập doanh nghiệp của các kỳ trước vào chi phí thuế thu nhập hiện hành kỳ này	-	-
	<b>13.261.952</b>	<b>1.945.492.592</b>

**VII. Thông tin bổ sung cho các khoản mục trình bày trong Báo cáo lưu chuyển tiền tệ**

**1 - Các giao dịch không bằng tiền ảnh hưởng đến Báo cáo lưu chuyển tiền tệ trong tương lai**

Tính tới thời điểm lập báo cáo tại Tập đoàn không có giao dịch không bằng tiền ảnh hưởng đến Báo cáo lưu chuyển tiền tệ trong tương lai

**2 - Các khoản tiền do doanh nghiệp nắm giữ nhưng không được sử dụng**

Tính tới thời điểm lập báo cáo tại Tập đoàn không có nắm giữ khoản tiền nào mà không được sử dụng

**VIII. Những thông tin khác**

**1. Những khoản nợ tiềm tàng, khoản cam kết và những thông tin tài chính**

Không phát sinh

**2 - Những sự kiện phát sinh sau ngày kết thúc kỳ kế toán**

Không phát sinh

**3 - Thông tin về các bên liên quan**

**Thu nhập của Ban Giám Đốc và Hội Đồng Quản Trị**

- Thu nhập của Ban Tổng Giám Đốc

- Thù lao Hội Đồng Quản Trị ( tạm trích )

	Quý 2/2020	Quý 2/2019
- Thu nhập của Ban Tổng Giám Đốc	360.026.013	384.433.133
- Thù lao Hội Đồng Quản Trị ( tạm trích )	225.000.000	225.000.000

**4 - Thông tin theo bộ phận**



Hoạt động chính của Công ty là sản xuất và mua bán sản phẩm Bánh kẹo, đồng thời hoạt động kinh doanh của Công ty chủ yếu được thực hiện trên lãnh thổ Việt Nam. Vì vậy rủi ro và tỷ suất sinh lời của Công ty không bị tác động chủ yếu bởi những khác biệt về sản phẩm mà Công ty bán ra hoặc do Công ty hoạt động tại nhiều khu vực địa lý khác nhau. Do đó Công ty chỉ có một bộ phận theo hoạt động kinh doanh và khu vực địa lý. Theo đó không tin theo bộ phận Công ty sẽ không trình bày

**5 - Công cụ tài chính**

Nợ phải trả tài chính của Công ty chủ yếu bao gồm phải trả người bán và phải trả khác. Mục đích chính của

những khoản nợ phải trả tài chính này là nhằm huy động nguồn tài chính phục vụ hoạt động của Công ty.

Công ty có các khoản phải thu khách hàng, phải thu khác và các công cụ tài chính được niêm yết và tiền phát

sinh trực tiếp từ hoạt động của Công ty. Công ty không nắm giữ hay phát hành công cụ tài chính phái sinh

Công ty có rủi ro thị trường, rủi ro tín dụng và rủi ro thanh khoản. Tuy nhiên mức độ ảnh hưởng của các rủi ro này đối với Công ty vào ngày lập báo cáo là không đáng kể.

Người lập

Vũ Văn Thức

Quyền Kế toán trưởng

Đinh Thị Thu Vân

TP. HCM, ngày 20 tháng 07 năm 2020

Chủ tịch HĐQT



Trương Phú Chiến

1.C.P.H.V.